

PRILOG 6

**ANALITIČKI I DIJAGRAMSKI PRIKAZ UVOZA/IZVOZA
ČVRSTIH MINERALNIH SIROVINA
U REPUBLICI HRVATSKOJ**

(za razdoblje 2001.-2007. godine)

[18]

6.1. ANALITIČKI PRIKAZ UVOZA/IZVOZA ČVRSTIH MINERALNIH SIROVINA U REPUBLICI HRVATSKOJ

6.1-1 Analitički prikaz uvoza čvrstih mineralnih sirovina

Energetske mineralne sirovine	2001.g.		2002.g.		2003.g.		2004.g.		2005.g.		2006.g.		2007.g.		Ukupno za razdoblje 2001. - 2007.	
	t	USD	t	USD	t	USD	t	USD	t	USD	t	USD	t	USD	t	USD
Ukupno	784 283	39 519 307	1 046 103	43 373 598	1 202 937	56 954 478	1 381 879	95 287 642	1 116 867	91 571 915	1 244 942	89 576 128	1 261 758	117 854 956	8 038 769	534 138 024

Metalne mineralne sirovine	2001.g.		2002.g.		2003.g.		2004.g.		2005.g.		2006.g.		2007.g.		Ukupno za razdoblje 2001. - 2007.	
	t	USD	t	USD	t	USD	t	USD	t	USD	t	USD	t	USD	t	USD
Rude željeza	1 5781	320 236	10 614	16 9843	15 027	321 104	10 860	27 3518	12 605	358 564	12 604	383 802	14 444	527 716	91 935	2 354 783
Rude aluminija	20	9.379	5	9.377	2	2 771	0	0	112 007	8 428 506	80 441	4 998 510	115 367	11 819 129	307 842	25 267 672
Rude kroma	0	0	0	0	0	0	0	0	537	265 291	615	342332	584	385 990	1 736	993 613
Rude cirkonija, niobija i sl.	107 782	5 492 821	42 464	2 865 041	71 335	5 183 560	48 302	3 267 650	99	112 077	106	144 372	132	200 711	270 220	17 266 232
Rude nikla	908	127.824	287	71.479	342	101 066	459	190 873	0	0	0	0	0	0	1 996	491 242
Rude kositra	190	96.629	207	99.186	218	112 318	148	100 153	0	0	0	0	0	0	763	408 286
Rude bakra	78	51.933	90	60.868	126	97 627	83	72 339	0	0	0	0	0	0	377	282 767
Rude cinka	0	0	0	0	140	21 474	97	28 741	0	0	0	0	0	0	237	50 215
Ukupno	124 759	6 098 822	53 667	3 275 794	87 190	5 839 920	59 949	3 933 274	125 248	9 164 438	93 766	5 869 016	130 527	12 933 546	675 106	47 114 810

STRATEGIJA GOSPODARENJA MINERALNIM SIROVINAMA REPUBLIKE HRVATSKE

Nemetalne mineralne sirovine	2001.g.		2002.g.		2003.g.		2004.g.		2005.g.		2006.g.		2007.g.		Ukupno za razdoblje 2001. - 2007.	
	t	USD	t	USD	t	USD	t	USD	t	USD	t	USD	t	USD	t	USD
Sumpor	53 024	2 831 135	39 189	2 020 641	46 000	4 267 232	63 606	6 044 804	7	6 472 558	86431	7 865 430	71 965	6 602 817	360 222	36 104 617
Grafit	71	70 202	88	78 051	63	71 440	81	84 336	36	50 390	83	100 836	32	61 881	454	517 136
Kremen	463	88 606	613	144 402	763	202 093	557	149 594	629	168 847	710	177 655	500	187 616	4 235	1 118 813
Kaolin	6 355	967 743	6 047	1 032 774	6 297	1 213 107	6 472	1 339 216	7 941	1 500 664	16423	1 771 282	21 845	2 302 552	71 380	10 127 338
Bentonitna, keramička i vatrootalna glina	16 316	1 594 199	20 009	1 970 842	25 460	2 330 539	33 828	2 965 385	33 144	2 939 746	35366	3 768 199	50 579	4 912 652	214 702	20 481 562
Kreda	206	73 910	62	14 868	484	120 639	26	27 359	128	47 726	167	47 970	167	67 135	1 240	399 607
Fosfat	173 144	10 955 472	177 728	10 726 722	181 169	10 624 047	245 224	16 516 434	271 258	18 792 417	317571	22 085 290	326 324	25 629 642	1 692 418	115 330 024
Barit	110	40 021	1 803	269 566	1 052	165 714	1 878	367 376	715	166 271	893	214 784	98	60 858	6 549	1 284 590
Silikatne sirovine	1 223	476 841	928	405 461	809	504 502	703	502 526	495	353 620	634	375 400	610	424 372	5 402	3 042 722
Magnezit	769	754 008	948	869 865	976	966 792	1 479	1 366 083	1 647	1 466 449	1564	1 670 612	1 872	2 043 677	9 255	9 137 486
Gips	45 673	1 964 872	57 473	2 615 073	69 127	3 603 104	52 474	3 817 370	74 981	3 908 603	62147	4 166 855	85 809	5 551 733	447 684	25 627 610
Sirovine za proizvodnju cementa i vapna	41 847	1 092 100	55 430	1 210 634	58 665	1 504 994	43 911	836 691	50 357	947 279	75890	1 374 918	60 336	1 541 011	386 436	8 507 627
Portlandski cement	132 353	5 360 117	94 763	5 205 923	322 315	18 811 898	276 335	18 378 622	381 305	25 151 505	448330	33 868 510	369 271	34 739 574	2 024 672	141 516 149
Azbest	2 664	948 911	3 274	1 138 633	1 955	778 794	3 251	1 210 706	2 429	962 663	0	0	0	0	13 573	5 039 707
Tinjac	39	26 797	26	28 235	18	20 835	28	25 590	20	24 427	13	12 145	12	19 815	156	157 844
Feldspat	10 731	930 979	10 884	1 024 850	12 137	1 356 603	13 991	1 768 459	17 334	2 149 517	16347	2 092 021	16 657	2 402 910	98 081	11 725 339
Ostalo	4 189	639 238	4 633	802 134	4 158	910 891	4 702	1 120 104	4 393	754 884	5069	1 024 132	4 837	1 192 573	31 981	6 443 956
Ukupno	489 177	28 815 151	473 898	29 558 674	731 448	47 453 224	748 546	56 520 655	846 819	65 857 566	1067638	80 616 039	1 010 914	87 740 818	5 368 440	396 562 127

Arhitektonsko-građevni kamen	2001.g.		2002.g.		2003.g.		2004.g.		2005.g.		2006.g.		2007.g.		Ukupno za razdoblje 2001. - 2007.	
	t	USD	t	USD	t	USD	t	USD	t	USD	t	USD	t	USD	t	USD
Ukupno	72 193	20 088 507	74 844	23 405 306	81 468	30 333 145	87 697	38 023 094	91 754	45 907 351	106 722	58 019 556	120 989	70 615 330	635 667	286 392 289

STRATEGIJA GOSPODARENJA MINERALNIM SIROVINAMA REPUBLIKE HRVATSKE

Sve vrste soli i solnih voda	2001.g.		2002.g.		2003.g.		2004.g.		2005.g.		2006.g.		2007.g.		Ukupno za razdoblje 2001. - 2007.	
	t	USD	t	USD	t	USD	t	USD	t	USD	t	USD	t	USD	t	USD
Ukupno	84 129	4 346 578	139 990	6 015 705	163 828	7 905 855	165 278	9 457 037	226 927	11 863 069	193 911	11 015 604	104 063	8 825 618	1 078 126	59 429 466

Tehničko-građevni kamen	2001.g.		2002.g.		2003.g.		2004.g.		2005.g.		2006.g.		2007.g.		Ukupno za razdoblje 2001. - 2007.	
	t	USD	t	USD	t	USD	t	USD	t	USD	t	USD	t	USD	t	USD
Ukupno	127 617	3 778 289	175 384	5 137 863	661 752	10 415 131	2 557 532	18 527 509	4 716 594	24 699 040	3 978 874	22 501 507	4 696 450	28 019 636	16 914 203	113 078 975

Ostale mineralne sirovine	2001.g.		2002.g.		2003.g.		2004.g.		2005.g.		2006.g.		2007.g.		Ukupno za razdoblje 2001. - 2007.	
	t	USD	t	USD	t	USD	t	USD	t	USD	t	USD	t	USD	t	USD
Ukupno	2 648	330 797	2 183	347 920	2 019	361 398	2 350	458 487	6 721	841 787	6 348	1 008 707	5 213	1 094 504	27 482	4 443 600

Uvoz	2001.g.		2002.g.		2003.g.		2004.g.		2005.g.		2006.g.		2007.g.		Ukupno za razdoblje 2001. - 2007.	
	t	USD	t	USD	t	USD	t	USD	t	USD	t	USD	t	USD	t	USD
Ukupno	1 684 806	102 977 451	1 966 069	111 114 860	2 930 642	159 263 151	5 003 231	222 207 698	7 130 930	249 905 166	6 692 201	268 606 557	7 329 914	327 084 408	32 737 793	1 441 159 291

6.1-2 Analitički prikaz izvoza čvrstih mineralnih sirovina

Energetske mineralne sirovine	2001.g.		2002.g.		2003.g.		2004.g.		2005.g.		2006.g.		2007.g.		Ukupno za razdoblje 2001. - 2007.	
	t	USD	t	USD	t	USD	t	USD	t	USD	t	USD	t	USD	t	USD
Ukupno	4 205	219 728	1 228	143 831	8 373	288 539	1 387	270 547	345	71 655	230	33 974	5 252	102 104	21 020	1 130 378

Metalne mineralne sirovine	2001.g.		2002.g.		2003.g.		2004.g.		2005.g.		2006.g.		2007.g.		Ukupno za razdoblje 1998. - 2004.	
	t	USD	t	USD	t	USD	t	USD	t	USD	t	USD	t	USD	t	USD
Rude željeza			19 837	652 475									2 333	49 822	22 170	702 297
Rude aluminija	5 981	167 879	3 869	123 335	1 478	8 6453	566	92 762	276	35 836	48	11 126	268	45 877	12 486	563 268
Rude kroma									97	9 867					97	9 867
Rude cirkonija, niobija i sl.															0	0
Rude nikla															0	0
Rude kositra															0	0
Rude bakra															0	0
Rude cinka															0	0
Ukupno	5 981	167 879	23 706	775 810	1 478	86 453	566	9 762	373	45 703	48	11 126	2 601	95 699	34 753	1 275 432

STRATEGIJA GOSPODARENJA MINERALNIM SIROVINAMA REPUBLIKE HRVATSKE

Nemetalne mineralne sirovine	2001.g.		2002.g.		2003.g.		2004.g.		2005.g.		2006.g.		2007.g.		Ukupno za razdoblje 2001. - 2007.	
	t	USD	t	USD	t	USD	t	USD	t	USD	t	USD	t	USD	t	USD
Sumpor	6 386	98 987	7 150	184 939	7 505	234 249	8 505	354 065	8 028	397 976	6 606	375 802	8 614	520 828	52 794	2 166 846
Grafit	0	0	0	346	0	1 417	0	2 981	0	594	0	0	0	1 491	0	6 829
Kremen	3	1 262	72	4 740	7	19 077	7	3 558	7	4 471	5	2 753	1	1 108	102	36 969
Kaolin	2 620	25 442	5 319	50 478	4 361	69 006	351	16 732	15	14 529	35	27 663	32	24 347	12 733	228 197
Bentonitna, keramička i vatrostalna glina	10 514	532 499	1 602	200 850	1 712	267 738	436	94 025	837	96 608	2 104	155 973	391	74 618	17 596	1 422 311
Kreda	123	9 382	142	8 501	2 083	118 063	2	1 267	506	25 765	1	1 848	4	3 350	2 861	168 176
Fosfat	185	38 440	22	4 627	13	1 401	28	2 353	0	110	0	231	1	2 547	249	49 709
Barit	20	3 725	20	13 747	3	2 293			14	1 602	2	1 299	0	0	59	22 666
Silikatne sirovine	13	6 519			22	22 943	15	14 984	25	29 311	0	0	2	6 968	77	80 725
Magnezit	26	9 084	39	23 913	92	101 675	122	93 308	19	18 212	49	45 734	81	106 037	428	397 963
Gips	20.032	438 396	14 159	380 225	4 773	188 513	5 796	25 6441	5 302	254 619	6 349	234 654	4 808	208 236	61 219	1 961 084
Sirovine za proizvodnju cementa i vapna	103 409	4 258 864	121 956	5 692 662	129 313	7 503 565	126 341	7 964 595	165 204	10 249 899	205 976	14 589 683	205 251	17 270 263	1 057 450	67 529 531
Portlandski cement	1 562 937	75 024 336	1 273 846	72 054 871	1 181 990	81 263 466	1 179 048	87 335 434	1 542 976	106 380 166	1 616 561	121 211 704	1 260 142	142 731 333	9 617 500	686 001 310
Azbest	0	342	20	18.352	0	0	0	0	0	0	0	0	0	0	20	18 694
Tinjac	0	0	0	0	325	3 095	13	933	13	1 024	9	1 670	0	0	360	6 722
Feldspat	0	0	0	0	0	0	54	5 411	25	2 205	2	1 062	0	0	81	8 678
Ostalo	35	9.778	46	17.519	70	22.235	34	16.096	123	262 799	201	516 099	144	502 227	653	1 346 753
Ukupno	564 442	40 578 273	1 062 948	56 121 700	1 472 648	67 554 726	1 706 303	80 457 056	1 723 094	117 739 890	1 837 900	137 166 175	1 479 471	161 453 353	10 824 182	661 071 173

Arhitektonsko-građevni kamen	2001.g.		2002.g.		2003.g.		2004.g.		2005.g.		2006.g.		2007.g.		Ukupno za razdoblje 2001. - 2007.	
	t	USD	t	USD	t	USD	t	USD	t	USD	t	USD	t	USD	t	USD
Ukupno	578 282	13 493 242	539 810	14 310 302	711 113	19 897 387	1 169 951	27 571 640	1 497 611	37 823 750	1 567 865	40 780 360	1 486 353	41 949 310	7 550 985	195 825 991

STRATEGIJA GOSPODARENJA MINERALNIM SIROVINAMA REPUBLIKE HRVATSKE

Sve vrste soli i solnih voda	2001.g.		2002.g.		2003.g.		2004.g.		2005.g.		2006.g.		2007.g.		Ukupno za razdoblje 2001. - 2007.	
	t	USD	t	USD	t	USD	t	USD	t	USD	t	USD	t	USD	t	USD
Ukupno	1 609	380 .586	4 242	971 .469	5 522	2 670 013	9 226	4 937 762	5 688	8 990 716	9 759	15 121 675	3 986	10 702 259	40 032	43 774 480

Tehničko-građevni kamen	2001.g.		2002.g.		2003.g.		2004.g.		2005.g.		2006.g.		2007.g.		Ukupno za razdoblje 2001. - 2007.	
	t	USD	t	USD	t	USD	t	USD	t	USD	t	USD	t	USD	t	USD
Ukupno	3 463 903	12 764 983	2 558 090	11 689 109	1 858 081	13 672 227	2 662 667	19 999 813	2 017 499	18 446 958	2 587 883	23 580 572	3 499 728	34 153 098	18 647 851	134 306 760

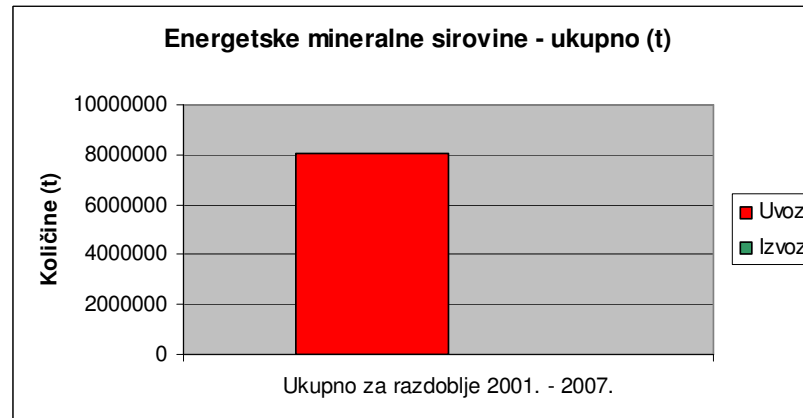
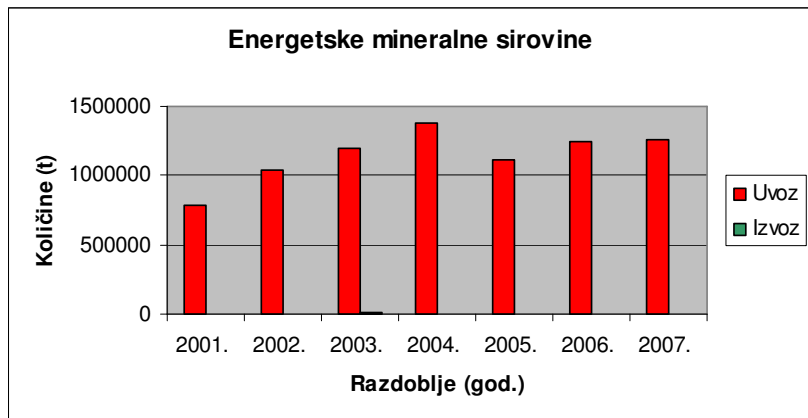
Ostale mineralne sirovine	2001.g.		2002.g.		2003.g.		2004.g.		2005.g.		2006.g.		2007.g.		Ukupno za razdoblje 1998. - 2004.	
	t	USD	t	USD	t	USD	t	USD	t	USD	t	USD	t	USD	t	USD
Ukupno	124	24 095	70	23 726	83	38 000	83	129 797	123	262 799	201	516 099	144	502 227	828	1 496 743

Izvoz	2001.g.		2002.g.		2003.g.		2004.g.		2005.g.		2006.g.		2007.g.		Ukupno za razdoblje 2001. - 2007.	
	t	USD	t	USD	t	USD	t	USD	t	USD	t	USD	t	USD	t	USD
Ukupno	4 618 546	67 628 786	4 190 094	84 035 947	4 057 298	104 207 345	5 550 183	133 376 377	5 244 733	183 381 471	6 003 886	217 209 981	6 477 535	248 958 050	37 119 651	1 038 645 429

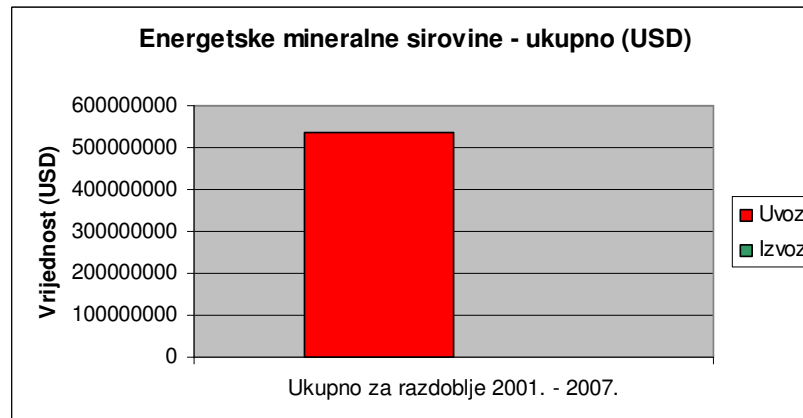
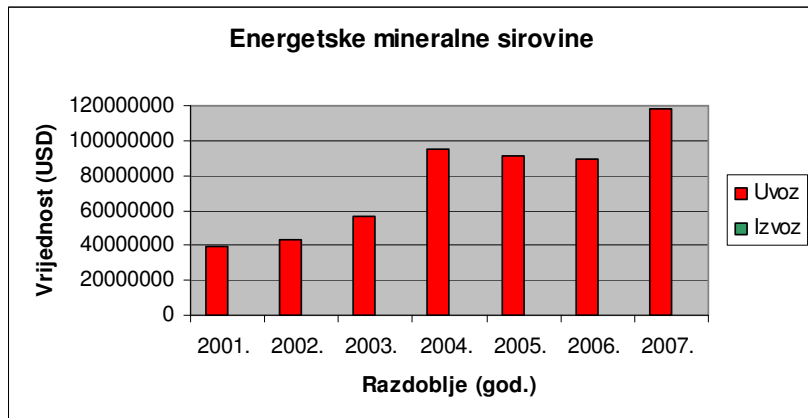
6.2. DIJAGRAMSKI PRIKAZ UVOZA/IZVOZA ČVRSTIH MINERALNIH SIROVINA U REPUBLICI HRVATSKOJ

6.2-1 Dijagramski prikaz uvoza/izvoza čvrstih energetskih mineralnih sirovina

Količinski

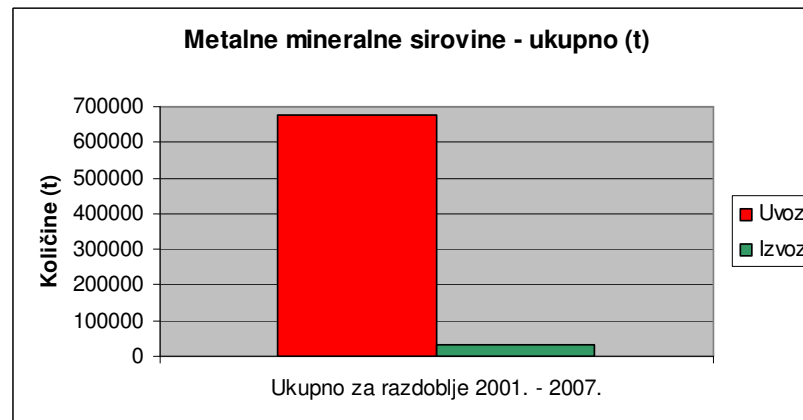
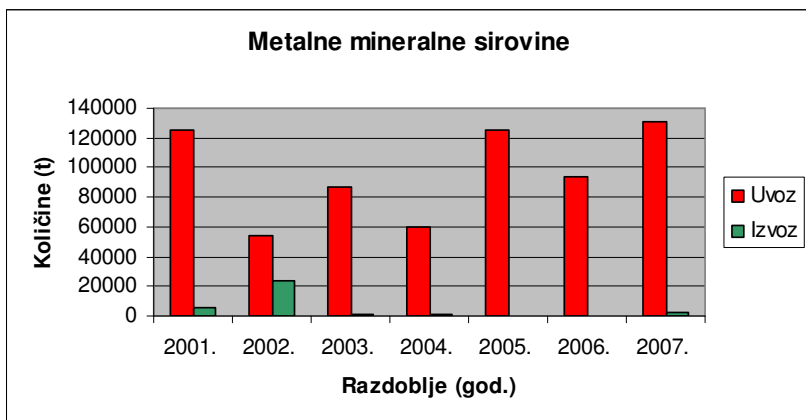


Vrijednosno

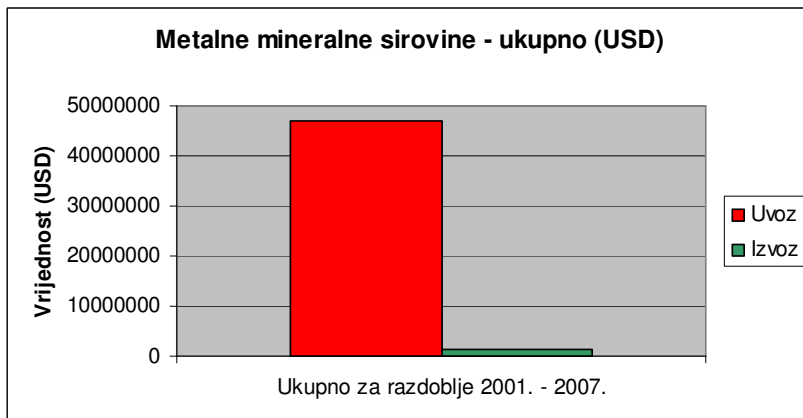
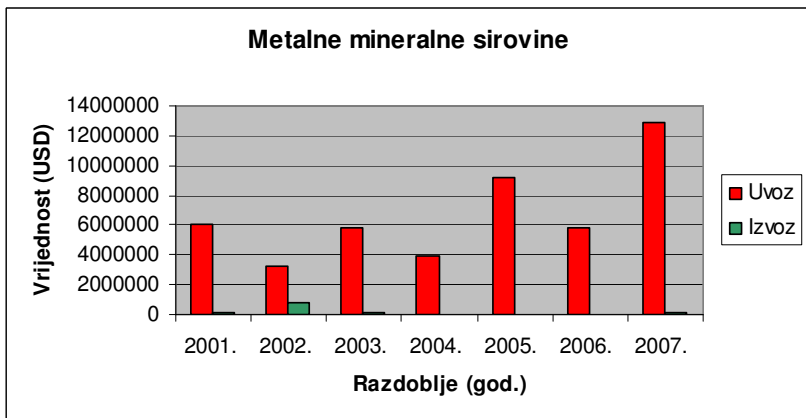


6.2-2 Dijagramski prikaz uvoza/izvoza metalnih mineralnih sirovina

Količinski

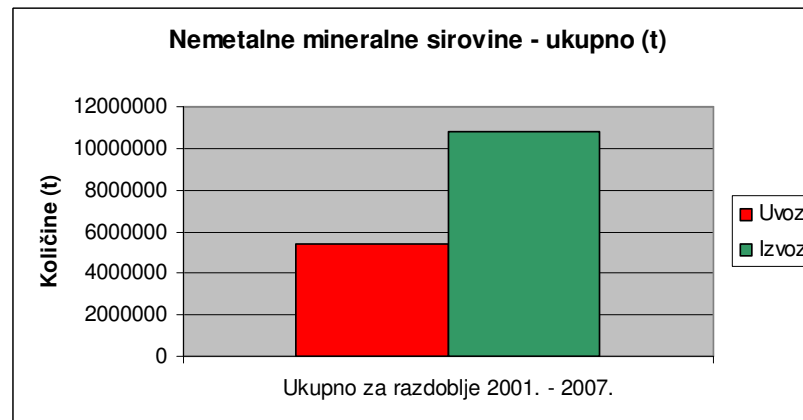
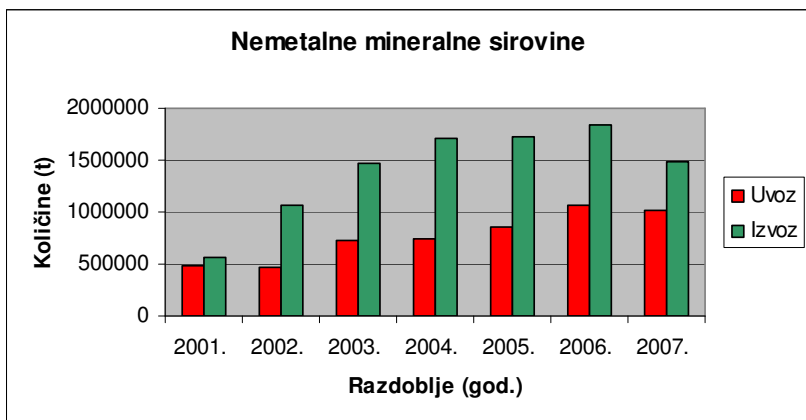


Vrijednosno

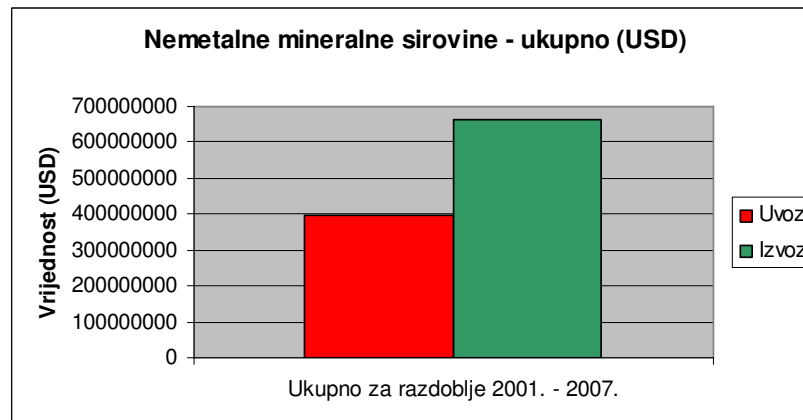
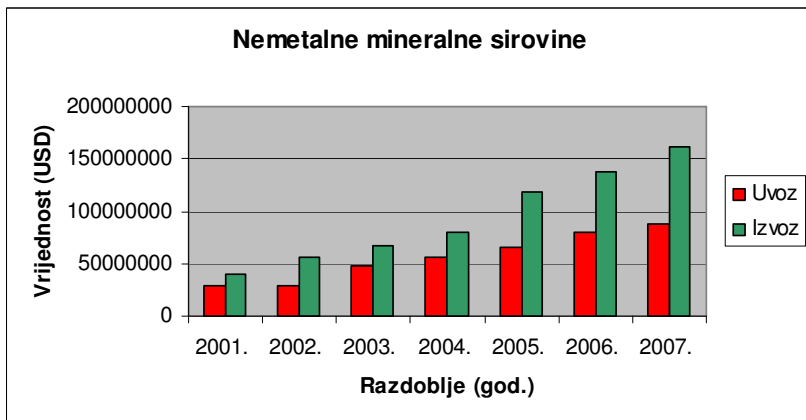


6.2-3 Dijagramski prikaz uvoza/izvoza nemetalnih mineralnih sirovina

Količinski

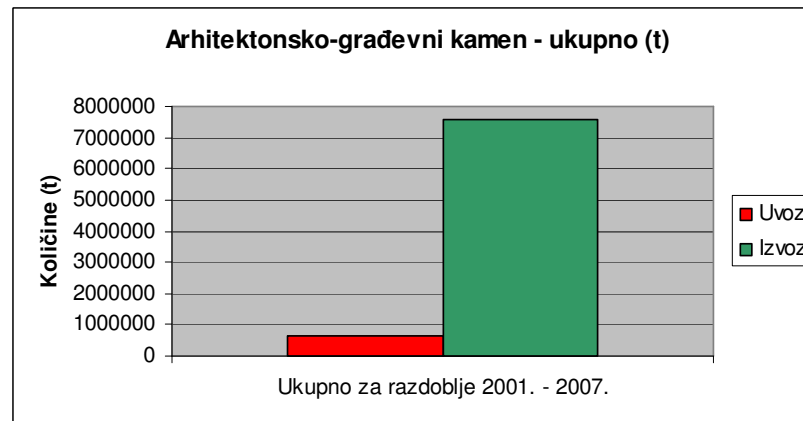
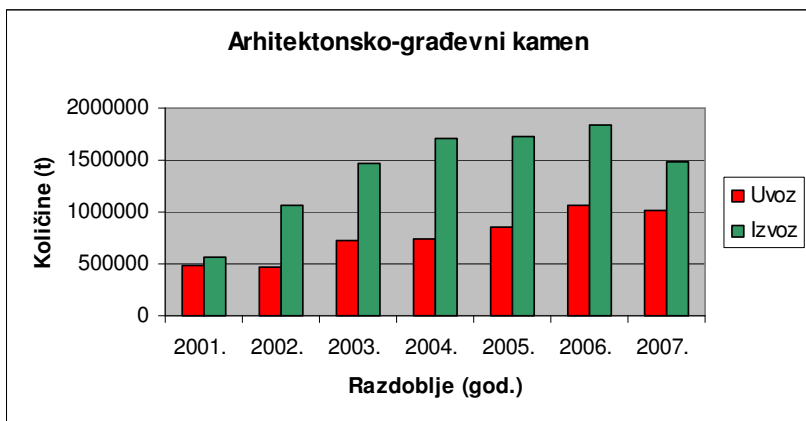


Vrijednosno

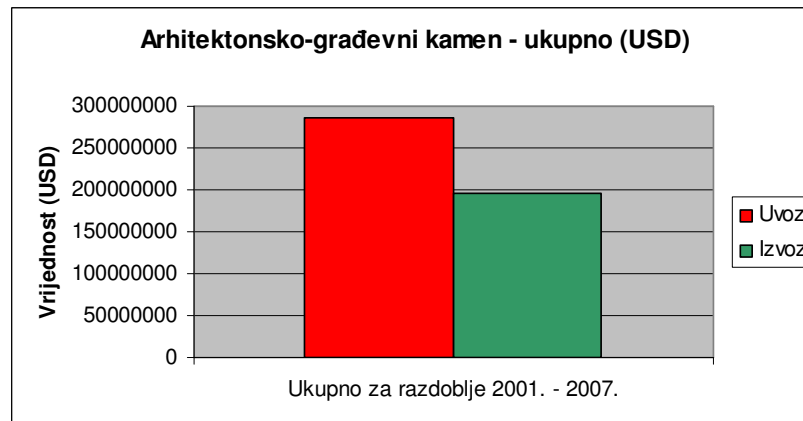
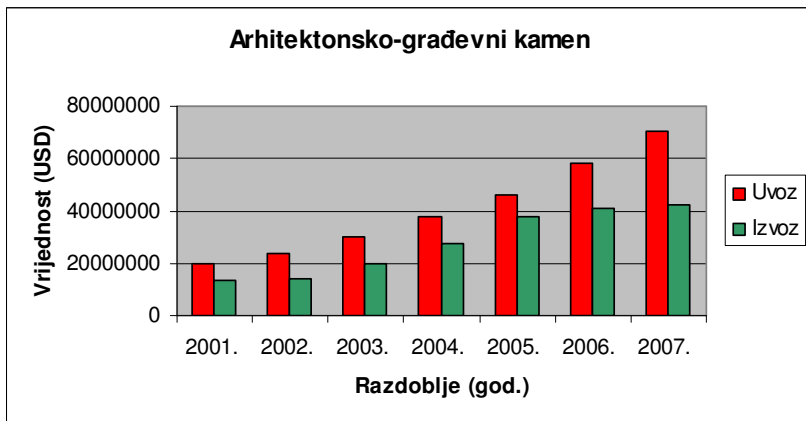


6.2-4 Dijagramski prikaz uvoza/izvoza arhitektonsko-građevnog kamena

Količinski

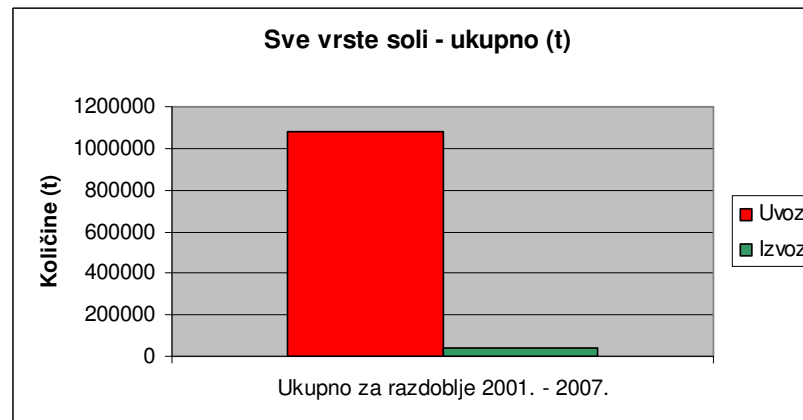
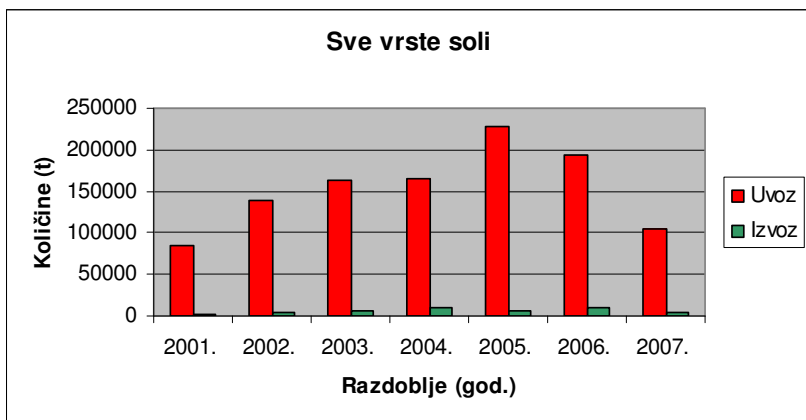


Vrijednosno

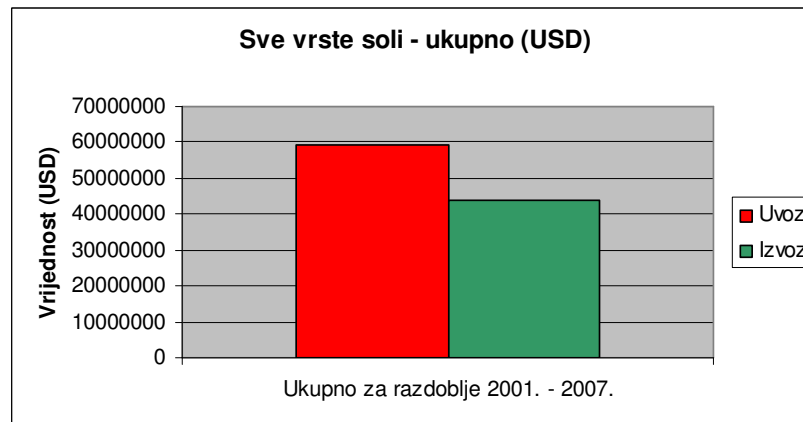
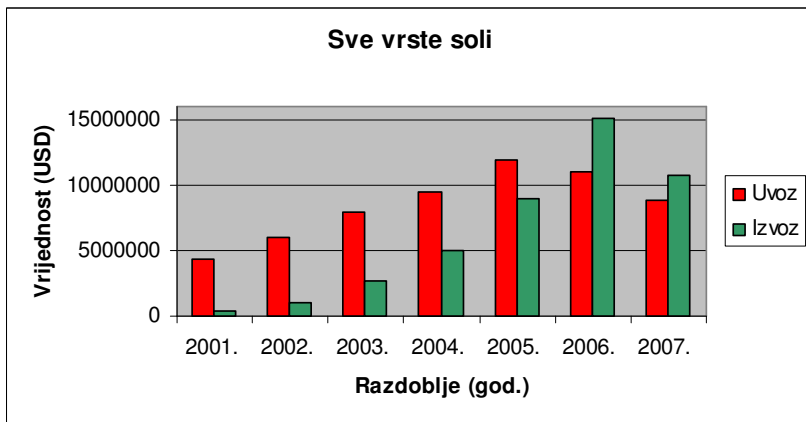


6.2-5 Dijagramski prikaz uvoza/izvoza soli

Količinski

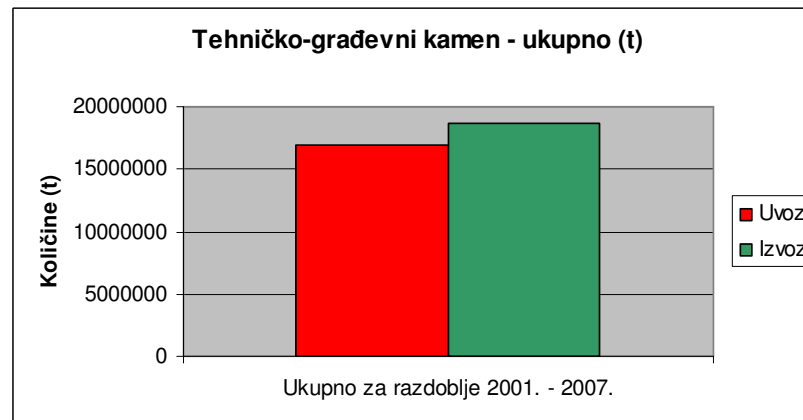
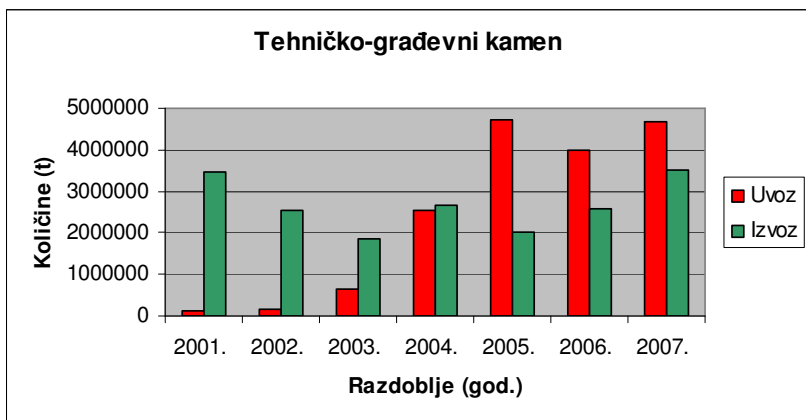


Vrijednosno

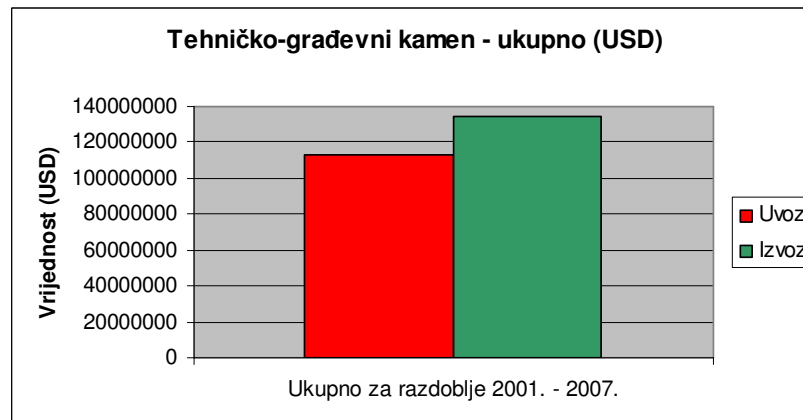
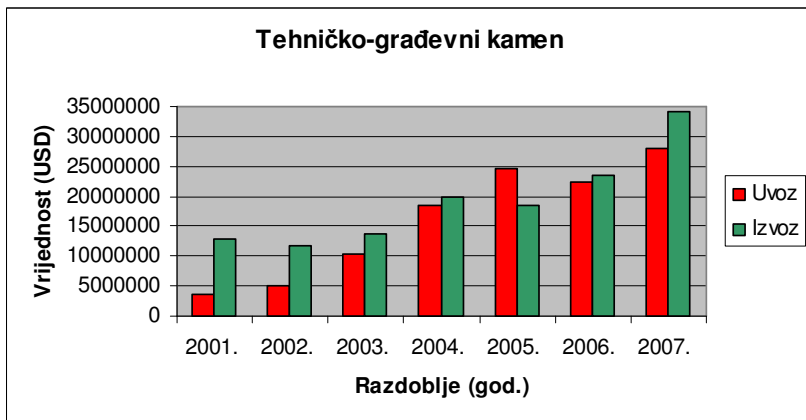


6.2-6 Dijagramski prikaz uvoza/izvoza tehničko-građevnog kamena

Količinski

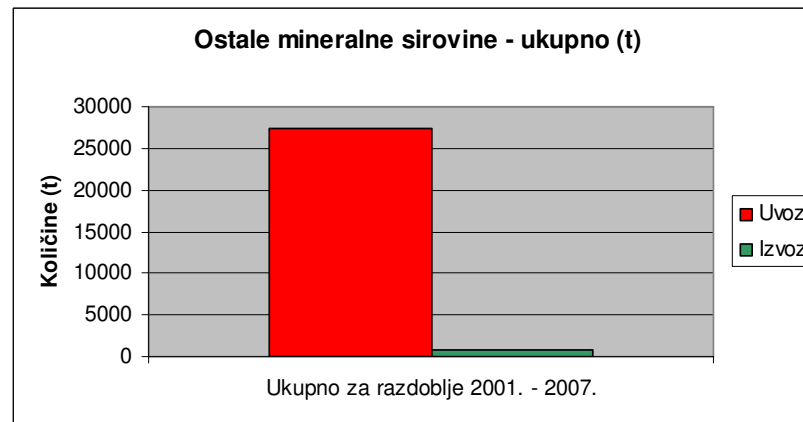
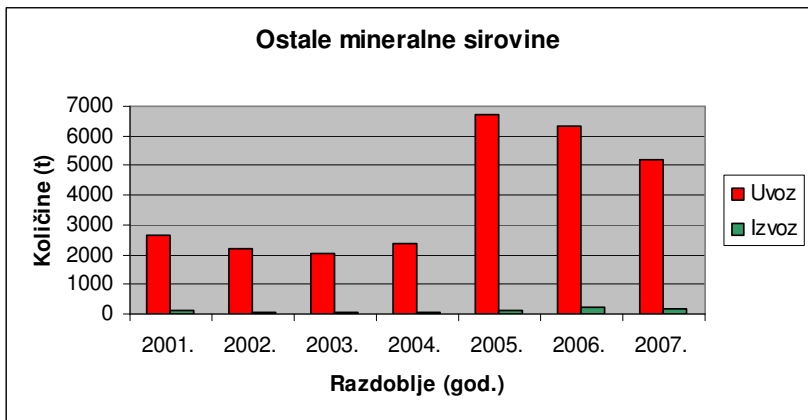


Vrijednosno

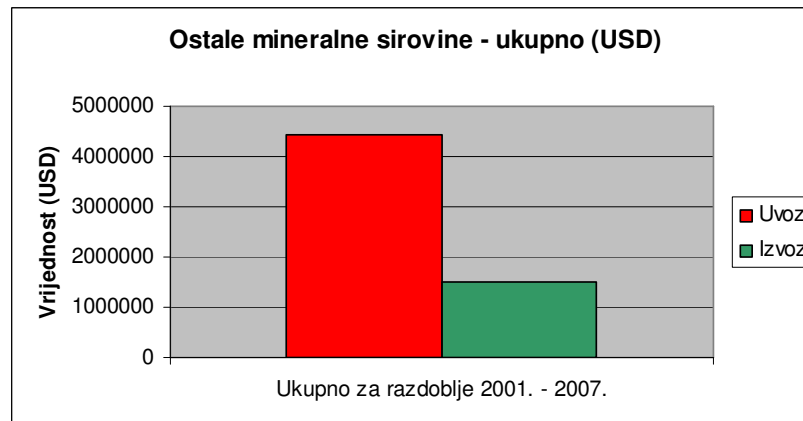
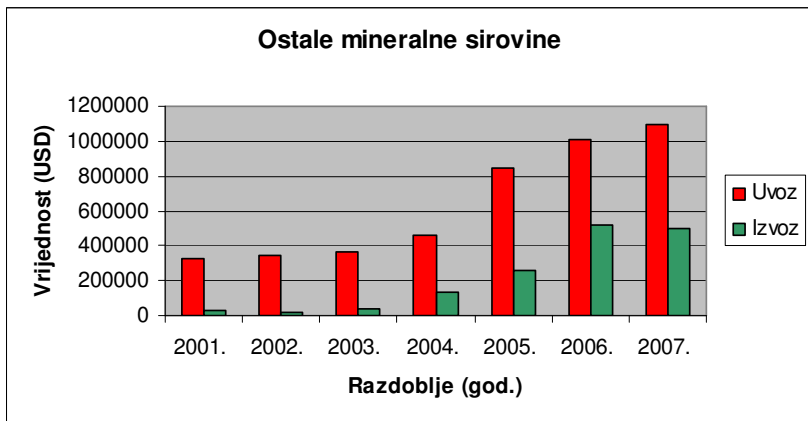


6.2-7 Dijagramski prikaz uvoza/izvoza ostalih mineralnih sirovina

Količinski

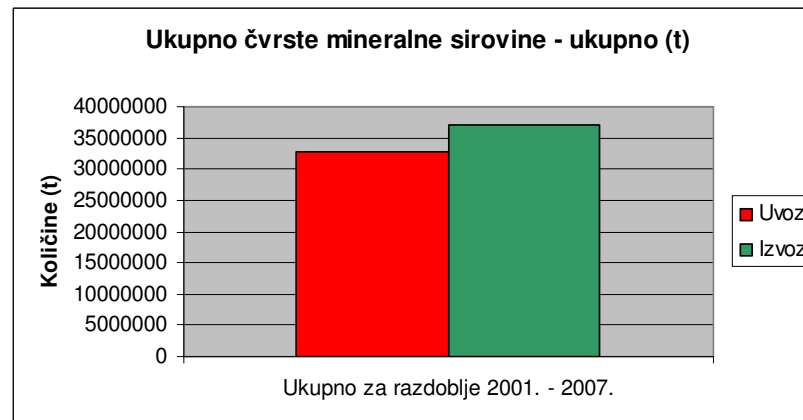
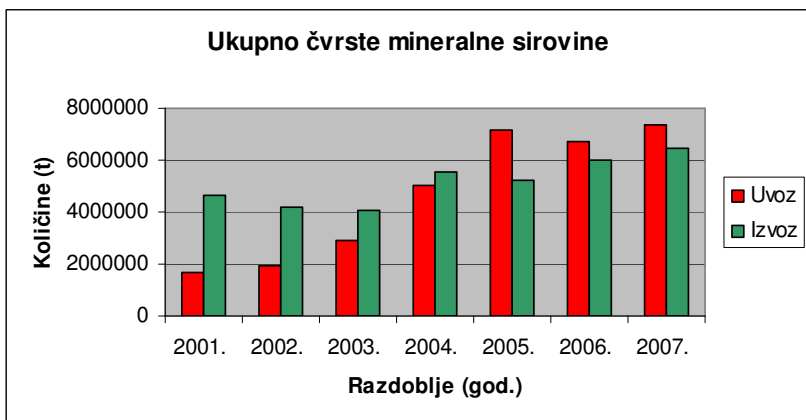


Vrijednosno



6.2-8 Dijagramski prikaz ukupnog uvoza/izvoza čvrstih mineralnih sirovina

Količinski



Vrijednosno

